



ФЕДЕРАЛЬНАЯ СЛУЖБА
ГОСУДАРСТВЕННОЙ СТАТИСТИКИ

Об изменении индекса промышленного производства в Еврейской автономной области



январь-сентябрь 2021 года



ФЕДЕРАЛЬНАЯ СЛУЖБА
ГОСУДАРСТВЕННОЙ СТАТИСТИКИ

Об изменении индекса промышленного производства

Еврейская автономная область

январь-сентябрь 2021 года

- 01 ИНДЕКС ПРОМЫШЛЕННОГО ПРОИЗВОДСТВА**
В % период с начала года в % к соответствующему периоду прошлого года
В % к предыдущему месяцу
В % К соответствующему месяцу прошлого года
- 02 ИНДЕКС ПРОИЗВОДСТВА ПО ВИДАМ
ЭКОНОМИЧЕСКОЙ ДЕЯТЕЛЬНОСТИ**
- 03 ИНДЕКСЫ ПРОИЗВОДСТВА ПО ВИДУ
ЭКОНОМИЧЕСКОЙ ДЕЯТЕЛЬНОСТИ «ДОБЫЧА
ПОЛЕЗНЫХ ИСКОПАЕМЫХ»**
- 04 ИНДЕКСЫ ПРОИЗВОДСТВА ПО ОСНОВНЫМ
ВИДАМ ОБРАБАТЫВАЮЩИХ ПРОИЗВОДСТВ**
- 05 ИНДЕКСЫ ПРОИЗВОДСТВА ПО ВИДАМ
ДЕЯТЕЛЬНОСТИ «ОБЕСПЕЧЕНИЮ
ЭЛЕКТРИЧЕСКОЙ ЭНЕРГИЕЙ, ГАЗОМ И
ПАРОМ»**
- 06 ИНДЕКСЫ ПРОИЗВОДСТВА ПО ВИДАМ
ДЕЯТЕЛЬНОСТИ «ВОДОСНАБЖЕНИЕ,
ВОДООТВЕДЕНИЕ, ОРГАНИЗАЦИЯ СБОРА И
УТИЛИЗАЦИЯ ОТХОДОВ»**

* Ежемесячные данные оперативной статистики





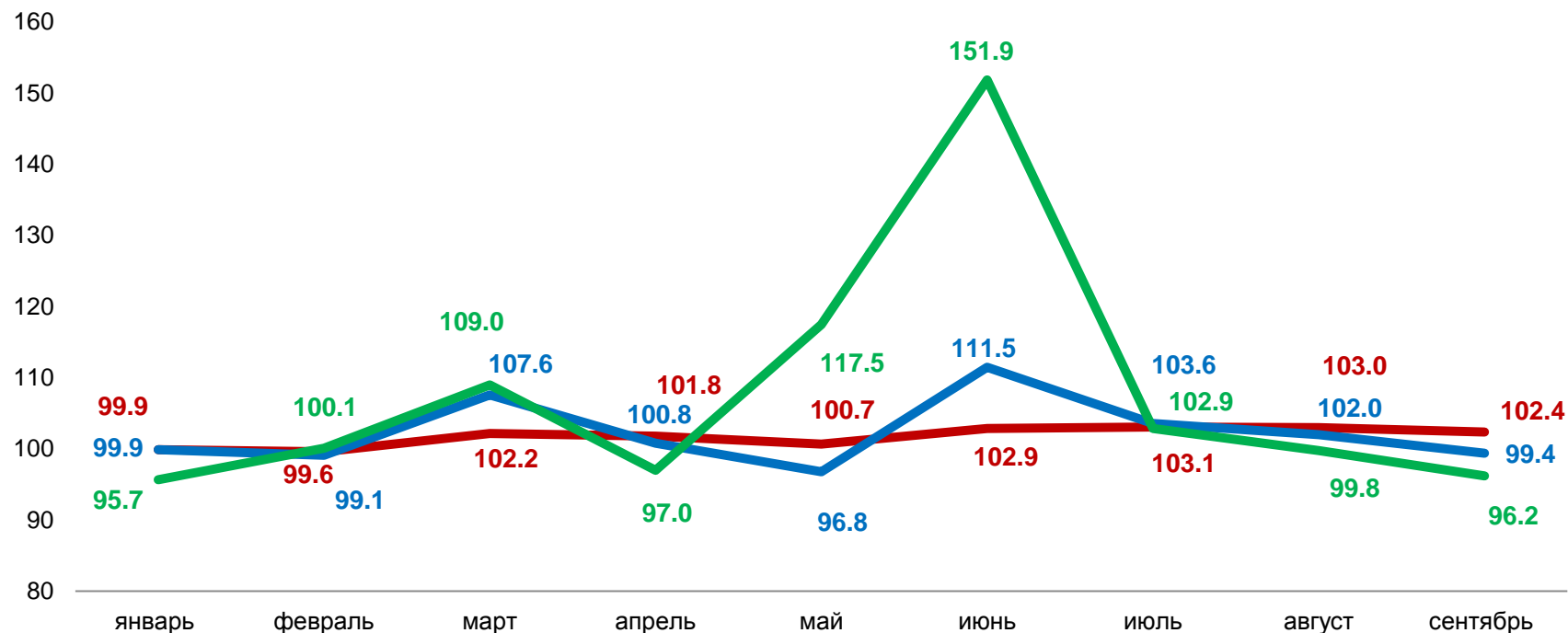
ИНДЕКС ПРОМЫШЛЕННОГО ПРОИЗВОДСТВА

в процентах



102,4%

фактическое значение



За период с начала отчетного года к соответствующему периоду с начала прошлого года

За отчетный месяц к соответствующему месяцу прошлого года

За отчетный месяц к предшествующему месяцу отчетного года





ИНДЕКСЫ ПРОИЗВОДСТВА ПО ВИДАМ ЭКОНОМИЧЕСКОЙ ДЕЯТЕЛЬНОСТИ

январь-сентябрь 2021 года в % к январю — сентябрю 2020 года



102,4%

Индекс промышленного производства



102,5%

Добыча полезных ископаемых



104,3%

Обрабатывающие производства



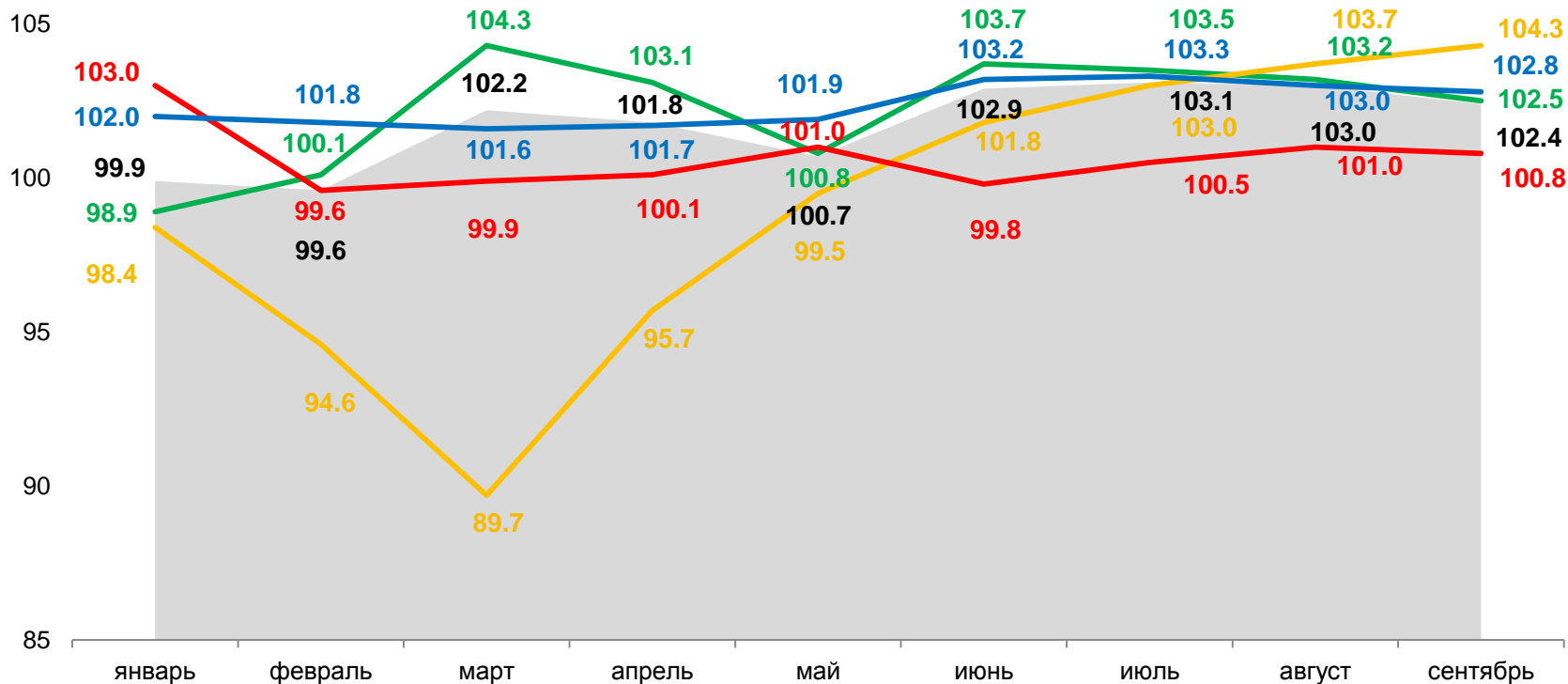
100,8%

Обеспечение электрической энергией, газом и паром; кондиционированием воздуха



102,8%

Водоснабжение; водоотведение, организация сбора и утилизации отходов, деятельность по ликвидации загрязнений



Индекс промышленного производства



Обрабатывающие производства



Добыча полезных ископаемых



Обеспечение электрической энергией, газом и паром; кондиционирование воздуха



Водоснабжение; водоотведение, организация сбора и утилизации отходов, деятельность по ликвидации загрязнений





ИНДЕКСЫ ПРОИЗВОДСТВА ПО ВИДУ ЭКОНОМИЧЕСКОЙ ДЕЯТЕЛЬНОСТИ «ДОБЫЧА ПОЛЕЗНЫХ ИСКОПАЕМЫХ»

январь-сентябрь 2021 года в % к январю — сентябрю 2020 года



102,5%

Добыча полезных ископаемых



104,0%

Добыча угля



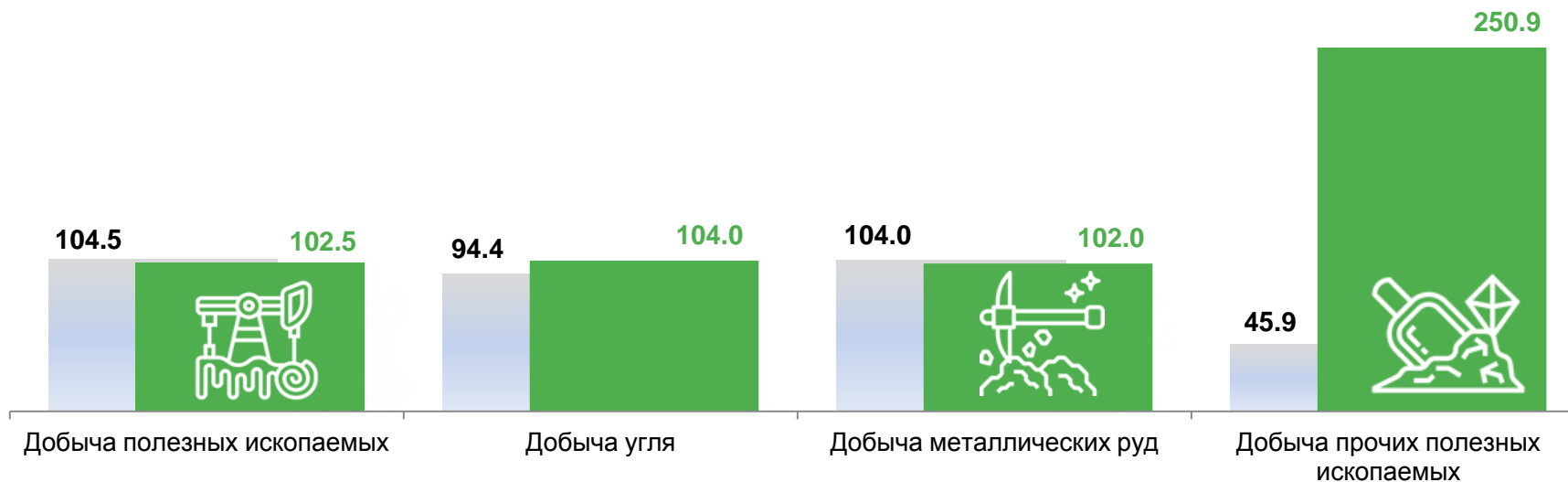
102,0%

Добыча металлических руд



250,9%

Добыча прочих полезных ископаемых



■ Январь-сентябрь 2020 года в % к январю — сентябрю 2019 года

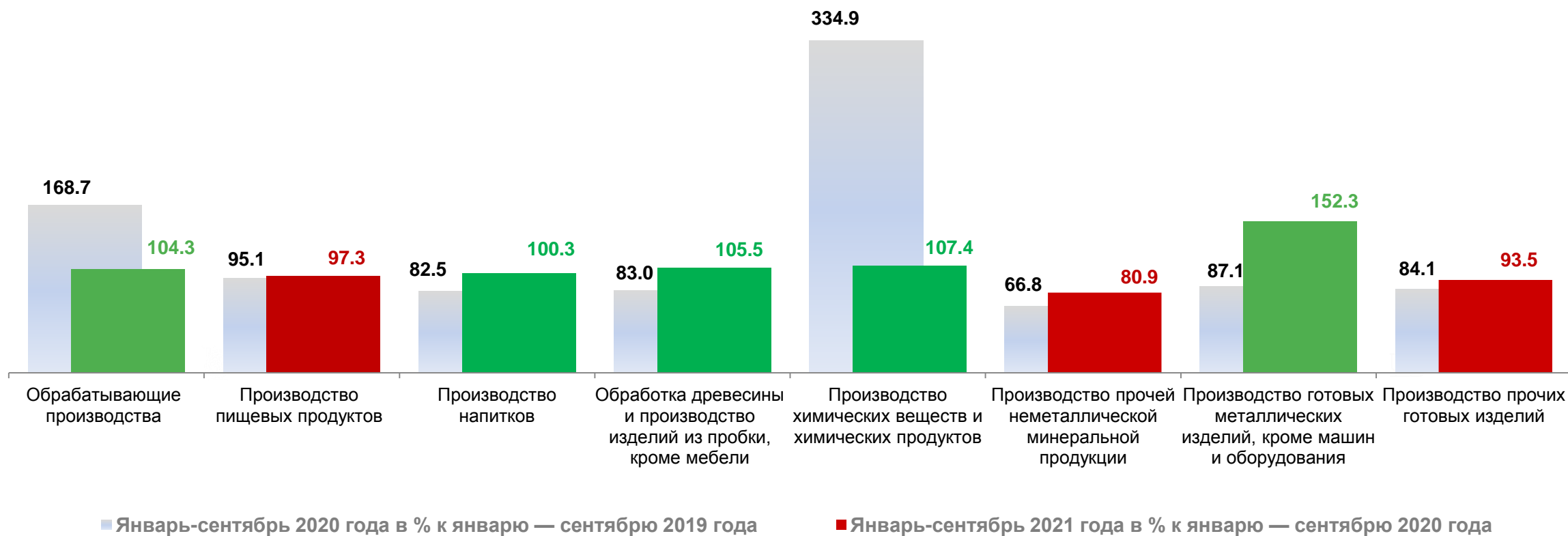
■ Январь-сентябрь 2021 года в % к январю — сентябрю 2020 года





ИНДЕКСЫ ПРОИЗВОДСТВА ПО ОСНОВНЫМ ВИДАМ ОБРАБАТЫВАЮЩИХ ПРОИЗВОДСТВ

январь-сентябрь 2021 года в % к январю — сентябрю 2020 года





ИНДЕКСЫ ПРОИЗВОДСТВА ПО ВИДАМ ДЕЯТЕЛЬНОСТИ «ОБЕСПЕЧЕНИЮ ЭЛЕКТРИЧЕСКОЙ ЭНЕРГИЕЙ, ГАЗОМ И ПАРОМ»

Январь-сентябрь 2021 года в % к январю — сентябрю 2020 года



100,8%

Обеспечение электрической энергией,
газом и паром ; кондиционированием
воздуха



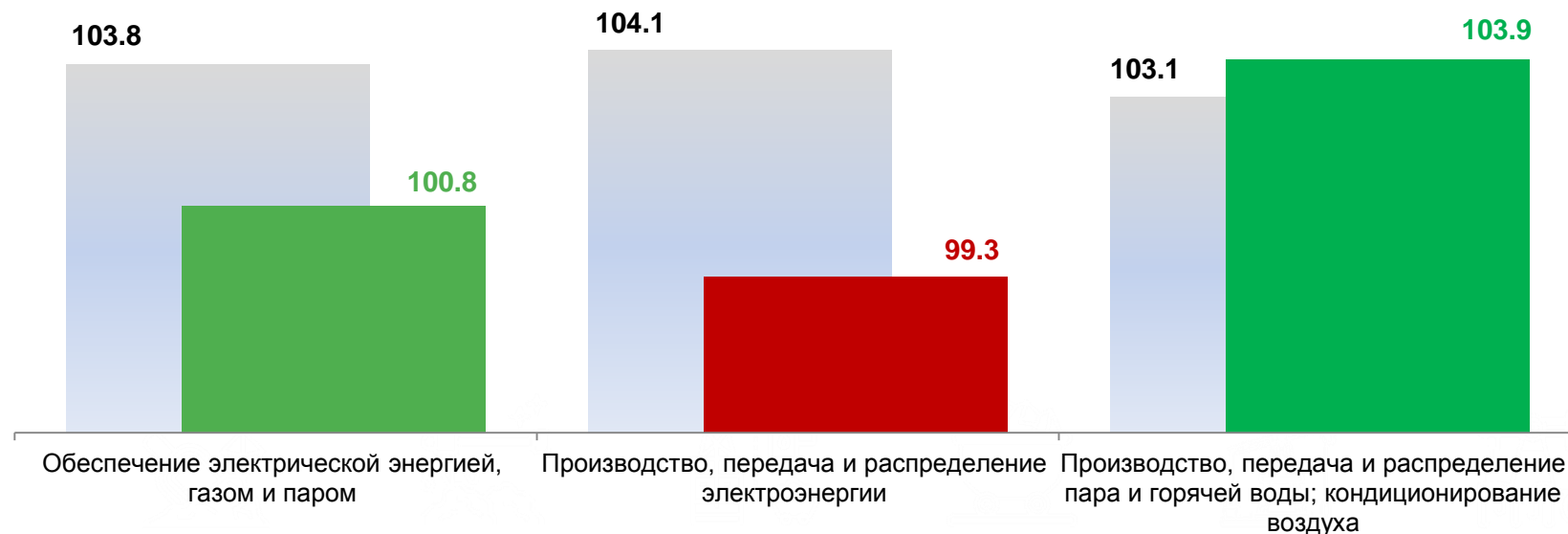
99,3%

Производство, передача и
распределение электроэнергии



103,9%

Производство, передача и распределение
пара и горячей воды



■ Январь-сентябрь 2020 года в % к январю — сентябрю 2019 года

■ Январь-сентябрь 2021 года в % к январю — сентябрю 2020 года

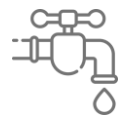




ИНДЕКСЫ ПРОИЗВОДСТВА ПО ВИДАМ ДЕЯТЕЛЬНОСТИ «ВОДОСНАБЖЕНИЕ, ВОДООТВЕДЕНИЕ, ОРГАНИЗАЦИЯ СБОРА И УТИЛИЗАЦИЯ ОТХОДОВ»



Январь-сентябрь 2021 года в % к январю — сентябрю 2020 года



102,8%

Водоснабжение, водоотведение,
организация сбора и утилизация отходов



98,5%

Забор, очистка и распределение воды



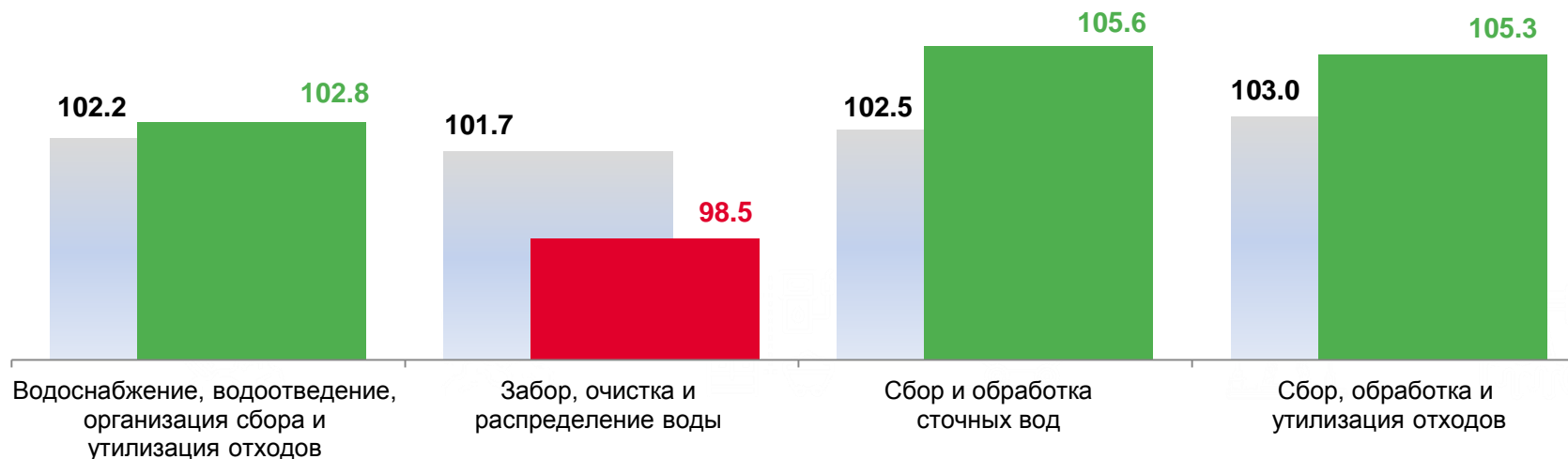
105,6%

Сбор и обработка сточных вод



105,3%

Сбор, обработка и утилизация отходов



■ Январь-сентябрь 2020 года в % к январю — сентябрю 2019 года

■ Январь-сентябрь 2021 года в % к январю — сентябрю 2020 года

